




 REPUBLICA DE COLOMBIA CONCEJO DISTRITAL DE BARRANQUILLA		EJECUCION PRESUPUESTAL DE GASTOS MES DE JUNIO DE 2025 EJECUCION PRESUPUESTAL											  CODIGO : GFI - C-06 VERSION : 1 FECHA DE APROBACION: 25 de mayo de 2016				
CODIGO CICP	DESCRIPCION	APROPIAC.	MODIFICACION PRESUPUESTAL					APROPIACION	CDP	CDP	RP	COMPROMISOS	PAGOS	PAGOS	DE	POR	SALDOS
		INICIAL	CREDITOS	C.CREDITOS	ADICION	REDUCION	DEFINITIVA		ACUMULADOS		ACUMULADOS	DEL MES	ACUMULADOS	EJECUC.	EJECUT.		
		1	2	3	4	5	6	7	7		8	9	10	11	12	13	
<b>2.1</b>	<b>GASTOS DE FUNCIONAMIENTO</b>	<b>33,452,907,897</b>	<b>3,008,300,210</b>	<b>3,008,300,210</b>	<b>0</b>	<b>0</b>	<b>33,452,907,897</b>	<b>1,177,276,865</b>	<b>18,831,958,464</b>	<b>1,177,276,865</b>	<b>18,724,731,604</b>	<b>2,190,534,254</b>	<b>5,101,603,319</b>	<b>55.97%</b>	<b>44.03%</b>	<b>14,728,176,293</b>	
<b>2.1.1</b>	<b>GASTOS DE PERSONAL</b>	<b>26,612,311,572</b>	<b>3,008,300,210</b>	<b>0</b>	<b>0</b>	<b>0</b>	<b>29,620,611,782</b>	<b>1,061,087,144</b>	<b>18,105,495,832</b>	<b>1,061,087,144</b>	<b>18,000,317,473</b>	<b>2,058,395,641</b>	<b>4,377,189,188</b>	<b>60.77%</b>	<b>39.23%</b>	<b>11,620,294,309</b>	
<b>2.1.1.01</b>	<b>SERVICIOS PERSONALES ASOC A LA NOMINA</b>	<b>8,604,458,680</b>	<b>0</b>	<b>0</b>	<b>0</b>	<b>0</b>	<b>8,604,458,680</b>	<b>340,512,344</b>	<b>1,185,404,032</b>	<b>340,512,344</b>	<b>1,185,404,032</b>	<b>340,512,344</b>	<b>1,185,404,032</b>	<b>13.78%</b>	<b>86.22%</b>	<b>7,419,054,648</b>	
2.1.1.01.01.001.01	SUELDOS DEL PERSONAL NOMINA	5,998,113,750	0	0	0	0	5,998,113,750	330,268,981	957,151,205	330,268,981	957,151,205	330,268,981	957,151,205	15.96%	84.04%	5,040,962,545	
2.1.1.01.03.001.03	BONIFICACIONES POR RECREACIÓN	160,996,200	0	0	0	0	160,996,200	384,482	8,684,172	384,482	8,684,172	384,482	8,684,172	5.39%	94.61%	152,312,028	
2.1.1.01.01.001.06	PRIMAS DE SERVICIOS	369,550,920	0	0	0	0	369,550,920	0	0	0	0	0	0	0.00%	100.00%	369,550,920	
2.1.1.01.03.001.01	VACACIONES	669,760,236	0	0	0	0	669,760,236	4,745,475	100,462,570	4,745,475	100,462,570	4,745,475	100,462,570	15.00%	85.00%	569,297,666	
2.1.1.01.01.001.08	PRIMA DE VACACIONES	442,620,188	0	0	0	0	442,620,188	3,094,875	72,088,690	3,094,875	72,088,690	3,094,875	72,088,690	16.29%	83.71%	370,531,498	
2.1.1.01.01.001.07	BONIFICACIÓN POR SERVICIOS	292,130,446	0	0	0	0	292,130,446	2,018,531	47,017,395	2,018,531	47,017,395	2,018,531	47,017,395	16.09%	83.91%	245,113,051	
2.1.1.01.01.001.08	PRIMA DE NAVIDAD	671,286,940	0	0	0	0	671,286,940	0	0	0	0	0	0	0.00%	100.00%	671,286,940	
	<b>SERVICIOS PERSONALES INDIRECTOS</b>	<b>17,593,152,892</b>	<b>3,008,300,210</b>	<b>0</b>	<b>0</b>	<b>0</b>	<b>20,601,453,102</b>	<b>690,250,000</b>	<b>16,829,105,000</b>	<b>690,250,000</b>	<b>16,723,926,641</b>	<b>1,687,558,497</b>	<b>3,100,798,356</b>	<b>81.18%</b>	<b>18.82%</b>	<b>3,877,526,461</b>	
2.1.2.02.02.008	UNIDADES DE APOYO NORMATIVO	10,761,660,000	0	0	0	0	10,761,660,000	0	9,625,690,000	0	9,534,721,641	854,099,948	1,921,417,085	88.60%	11.40%	1,226,938,359	
2.1.1.01.03.006	HONORARIOS CONCEJALES LEY 1368 DE 2009	2,816,628,102	0	0	0	0	2,816,628,102	180,250,000	180,250,000	180,250,000	180,250,000	0	0	6.40%	93.60%	2,636,378,102	
2.1.2.02.02.008	REMUNERACIÓN SERVICIOS PROFESIONALES Y TÉCNICOS	4,014,864,790	3,008,300,210	0	0	0	7,023,165,000	510,000,000	7,023,165,000	510,000,000	7,008,955,000	833,458,549	1,179,381,271	99.80%	0.20%	14,210,000	
	<b>CONTRIB INHERENTE NOMINA SECTOR PRIVADO</b>	<b>183,700,000</b>	<b>0</b>	<b>0</b>	<b>0</b>	<b>0</b>	<b>183,700,000</b>	<b>13,474,900</b>	<b>40,430,200</b>	<b>13,474,900</b>	<b>40,430,200</b>	<b>13,474,900</b>	<b>40,430,200</b>	<b>22.01%</b>	<b>77.99%</b>	<b>143,269,800</b>	
2.1.1.01.02.004	APORTES PATRONAL A CAJAS DE COMPENSACIÓN	183,700,000	0	0	0	0	183,700,000	13,474,900	40,430,200	13,474,900	40,430,200	13,474,900	40,430,200	22.01%	77.99%	143,269,800	
<b>2.1.1.01.02</b>	<b>CONTRIB NOMINA SECTOR PUBLICO</b>	<b>231,000,000</b>	<b>0</b>	<b>0</b>	<b>0</b>	<b>0</b>	<b>231,000,000</b>	<b>16,849,900</b>	<b>50,556,600</b>	<b>16,849,900</b>	<b>50,556,600</b>	<b>16,849,900</b>	<b>50,556,600</b>	<b>21.89%</b>	<b>78.11%</b>	<b>180,443,400</b>	
2.1.1.01.02.007	APORTES PATRONAL - SENA	23,100,000	0	0	0	0	23,100,000	1,686,200	5,059,300	1,686,200	5,059,300	1,686,200	5,059,300	21.90%	78.10%	18,040,700	
2.1.1.01.02.006	APORTES PATRONAL - I.C.B.F.	138,600,000	0	0	0	0	138,600,000	10,107,200	30,325,700	10,107,200	30,325,700	10,107,200	30,325,700	21.88%	78.12%	108,274,300	
2.1.1.01.02.008	APORTE PATRONAL - E.S.A.P.	23,100,000	0	0	0	0	23,100,000	1,686,200	5,059,300	1,686,200	5,059,300	1,686,200	5,059,300	21.90%	78.10%	18,040,700	
2.1.1.01.02.009	APORTE PATRONAL - INSTITUTO ESCUELAS TÉCNICAS	46,200,000	0	0	0	0	46,200,000	3,370,300	10,112,300	3,370,300	10,112,300	3,370,300	10,112,300	21.89%	78.11%	36,087,700	
	<b>GASTOS GENERALES</b>	<b>4,504,860,800</b>	<b>0</b>	<b>2,698,300,210</b>	<b>0</b>	<b>0</b>	<b>1,806,560,590</b>	<b>46,627,935</b>	<b>517,776,483</b>	<b>46,627,935</b>	<b>515,727,982</b>	<b>62,576,827</b>	<b>515,727,982</b>	<b>28.55%</b>	<b>71.45%</b>	<b>1,290,832,608</b>	
	<b>ADQUISICIÓN DE BIENES</b>	<b>1,796,152,300</b>	<b>0</b>	<b>947,117,150</b>	<b>0</b>	<b>0</b>	<b>849,035,150</b>	<b>12,607,700</b>	<b>313,746,122</b>	<b>12,607,700</b>	<b>313,746,122</b>	<b>12,607,700</b>	<b>313,746,122</b>	<b>36.95%</b>	<b>63.05%</b>	<b>535,289,028</b>	
2.1.2.01.01.004.01.01.02	COMPRA DE EQUIPOS DE BIENES MUEBLES	158,762,900	0	140,700,000	0	0	18,062,900	0	0	0	0	0	0	0.00%	100.00%	18,062,900	
2.1.2.02.01.004	MATERIALES Y SUMINISTROS	164,762,900	0	152,360,000	0	0	12,402,900	0	0	0	0	0	0	0.00%	100.00%	12,402,900	
2.1.2.02.02.006	PAPELERÍA Y ÚTILES DE OFICINA	163,762,900	0	150,000,000	0	0	13,762,900	0	0	0	0	0	0	0.00%	100.00%	13,762,900	
2.1.2.02.02.006	ASEO Y CAFETERÍA	99,762,900	0	80,000,000	0	0	19,762,900	0	0	0	0	0	0	0.00%	100.00%	19,762,900	
2.1.2.02.02.008	IMPRESOS, PUBLICACIONES Y LICITACIONES	56,762,900	0	26,762,900	0	0	30,000,000	0	0	0	0	0	0	0.00%	100.00%	30,000,000	
2.1.2.02.02.006	COMBUSTIBLES Y LUBRICANTES	46,762,900	0	36,762,900	0	0	10,000,000	0	0	0	0	0	0	0.00%	100.00%	10,000,000	
2.1.2.02.02.009	BIENESTAR SOCIAL	838,812,000	0	130,531,350	0	0	708,280,650	12,607,700	313,746,122	12,607,700	313,746,122	12,607,700	313,746,122	44.30%	55.70%	394,534,528	
2.1.2.02.03	GASTOS VARIOS E IMPREVISTOS	266,762,900	0	230,000,000	0	0	36,762,900	0	0	0	0	0	0	0.00%	100.00%	36,762,900	

REPUBLICA DE COLOMBIA  CONCEJO DISTRITAL DE BARRANQUILLA		EJECUCION PRESUPUESTAL DE GASTOS  MES DE JUNIO DE 2025 EJECUCION PRESUPUESTAL										  CODIGO : GFI - C-06 VERSION : 1 FECHA DE APROBACION: 25 de mayo de 2016				
CODIGO CICP	DESCRIPCION	APROPIAC.	MODIFICACION PRESUPUESTAL					APROPIACION	CDP	CDP	RP	COMPROMISOS	PAGOS	PORCENTAJES		
		INICIAL	CREDITOS	C.CREDITOS	ADICION	REDUCION	DEFINITIVA		ACUMULADOS		ACUMULADOS	DEL MES	PAGOS	DE	POR	SALDOS
		1	2	3	4	5	6	7	7		8	9	10	11	12	13
	<b>ADQUISICIÓN DE SERVICIOS</b>	<b>2,708,708,500</b>	<b>0</b>	<b>1,751,183,060</b>	<b>0</b>	<b>0</b>	<b>957,525,440</b>	<b>34,020,235</b>	<b>204,030,361</b>	<b>34,020,235</b>	<b>201,981,860</b>	<b>49,969,127</b>	<b>201,981,860</b>	<b>21.09%</b>	<b>78.91%</b>	<b>755,543,580</b>
2.1.2.02.02.008	MANTENIMIENTO Y REPARACIÓN DE EQUIPOS	371,962,900	0	291,462,000	0	0	80,500,900	0	0	0	0	0	0	0.00%	100.00%	80,500,900
2.1.2.02.02.008	MANTENIMIENTO Y REPARACIÓN DE VEHÍCULOS	1,762,900	0	0	0	0	1,762,900	0	0	0	0	0	0	0.00%	100.00%	1,762,900
2.1.2.02.02.007	SEGUROS	43,643,600	0	0	0	0	43,643,600	0	17,997,393	0	15,948,892	15,948,892	15,948,892	36.54%	63.46%	27,694,708
2.1.2.02.02.007	SEGUROS DE VIDA - CONCEJALES	644,489,000	0	644,489,000	0	0	0	0	0	0	0	0	0	0.00%	100.00%	0
2.1.2.02.02.009	CAPACITACIÓN	398,748,500	0	176,620,380	0	0	222,128,120	28,105,200	164,905,861	28,105,200	164,905,861	28,105,200	164,905,861	74.24%	25.76%	57,222,259
2.1.2.02.02.008	PUBLICIDAD Y PROPAGANDA	356,762,900	0	316,439,480	0	0	40,323,420	0	0	0	0	0	0	0.00%	100.00%	40,323,420
2.1.2.02.02.006	SERVICIOS PÚBLICOS	176,000,000	0	0	0	0	176,000,000	4,802,870	17,795,700	4,802,870	17,795,700	4,802,870	17,795,700	10.11%	89.89%	158,204,300
2.1.2.02.02.008	SERVICIOS PÚBLICOS - TELEFONO E INTERNET	55,000,000	0	0	0	0	55,000,000	1,112,165	3,331,407	1,112,165	3,331,407	1,112,165	3,331,407	6.06%	93.94%	51,668,593
2.1.2.02.02.009	SERVICIOS DE COMUNICACIÓN Y TRANSPORTE	16,762,900	0	0	0	0	16,762,900	0	0	0	0	0	0	0.00%	100.00%	16,762,900
2.1.2.02.02.008	FOTOCOPIAS	56,762,900	0	0	0	0	56,762,900	0	0	0	0	0	0	0.00%	100.00%	56,762,900
2.1.2.01.01.001.03.	REPARACIONES LOCATIVAS	436,762,900	0	322,172,200	0	0	114,590,700	0	0	0	0	0	0	0.00%	100.00%	114,590,700
2.1.7.06.06	IMPUESTOS TASAS Y MULTAS	150,050,000	0	0	0	0	150,050,000	0	0	0	0	0	0	0.00%	100.00%	150,050,000
	<b>TRANSFERENCIAS CORRIENTES</b>	<b>2,335,735,525</b>	<b>0</b>	<b>310,000,000</b>	<b>0</b>	<b>0</b>	<b>2,025,735,525</b>	<b>69,561,786</b>	<b>208,686,149</b>	<b>69,561,786</b>	<b>208,686,149</b>	<b>69,561,786</b>	<b>208,686,149</b>	<b>10.30%</b>	<b>89.70%</b>	<b>1,817,049,376</b>
	<b>TRANSFERENCIAS DE PREVISIÓN Y SEGURIDAD SOCIA</b>	<b>1,635,735,525</b>	<b>0</b>	<b>0</b>	<b>0</b>	<b>0</b>	<b>1,635,735,525</b>	<b>69,561,786</b>	<b>208,686,149</b>	<b>69,561,786</b>	<b>208,686,149</b>	<b>69,561,786</b>	<b>208,686,149</b>	<b>12.76%</b>	<b>87.24%</b>	<b>1,427,049,376</b>
2.1.1.01.02.003	CESANTÍAS E INTERESES SOBRE CESANTÍAS	658,898,534	0	0	0	0	658,898,534	0	0	0	0	0	0	0.00%	100.00%	658,898,534
2.1.1.01.02.001	APORTE PATRONAL PENSIÓN	538,819,546	0	0	0	0	538,819,546	39,482,301	118,446,894	39,482,301	118,446,894	39,482,301	118,446,894	21.98%	78.02%	420,372,652
2.1.1.01.02.002	APORTE PATRONAL SALUD	410,628,765	0	0	0	0	410,628,765	28,318,685	84,956,055	28,318,685	84,956,055	28,318,685	84,956,055	20.69%	79.31%	325,672,710
2.1.1.01.02.005	APORTE PATRONAL RIESGOS PROFESIONALES	27,388,680	0	0	0	0	27,388,680	1,760,800	5,283,200	1,760,800	5,283,200	1,760,800	5,283,200	19.29%	80.71%	22,105,480
<b>2.1.3.13</b>	<b>OTRAS TRANSFERENCIAS</b>	<b>700,000,000</b>	<b>0</b>	<b>310,000,000</b>	<b>0</b>	<b>0</b>	<b>390,000,000</b>	<b>0</b>	<b>0</b>	<b>0</b>	<b>0</b>	<b>0</b>	<b>0</b>	<b>0.00%</b>	<b>100.00%</b>	<b>390,000,000</b>
2.1.3.13.01.001	SENTENCIAS JUDICIALES Y CONCILIACIONES	700,000,000	0	310,000,000	0	0	390,000,000	0	0	0	0	0	0	0.00%	100.00%	390,000,000

\_\_\_\_\_  
**ANDRÉS FELIPE ORTIZ HERNÁNDEZ**  
 PRESIDENTE CONCEJO DISTRITAL DE BARRANQUILLA

\_\_\_\_\_  
**REINALDA BLANCO DURAN**  
 PROF.UNIV- PRESUPUESTO



**EJECUCION PRESUPUESTAL DE GASTOS**  
**MES DE DICIEMBRE DE 2024**  
**EJECUCION PRESUPUESTAL**



CODIGO : GFI - C-06  
 VERSION : 1  
 FECHA DE APROBACION: 25 de mayo de 2016

CODIGO CIGP	DESCRIPCION	CODIGO	NOMBRE	MODIFICACION PRESUPUESTAL					APROPIACION DEFINITIVA	CDP	CDP ACUMULADOS	RP	COMPROMISOS ACUMULADOS	PAGOS DEL MES	PAGOS ACUMULADOS	PORCENTAJES		
				APROPIAC. INICIAL	CREDITOS	C.CREDITOS	ADICION	REDUCCION								DE	FOR	SALDOS
				1	2	3	4	5								6	7	7
<b>2.1</b>	<b>GASTOS DE FUNCIONAMIENTO</b>			<b>26.445.412.399</b>	<b>4.449.985.581</b>	<b>4.449.985.581</b>	<b>162.449.788</b>	<b>0</b>	<b>26.607.862.187</b>	<b>1.074.592.888</b>	<b>24.584.457.544</b>	<b>1.287.967.888</b>	<b>24.567.413.089</b>	<b>2.885.978.070</b>	<b>24.567.413.089</b>	<b>92,25%</b>	<b>7,75%</b>	<b>2.040.449.098</b>
<b>2.1.1</b>	<b>GASTOS DE PERSONAL</b>			<b>22.710.291.103</b>	<b>4.327.285.581</b>	<b>2.760.813.405</b>	<b>162.449.788</b>	<b>0</b>	<b>24.439.213.067</b>	<b>559.666.139</b>	<b>22.682.178.963</b>	<b>746.266.139</b>	<b>22.681.345.611</b>	<b>2.344.276.321</b>	<b>22.681.345.611</b>	<b>92,26%</b>	<b>7,74%</b>	<b>1.757.867.456</b>
<b>2.1.1.01</b>	<b>SERVICIOS PERSONALES ASOC A LA NOMINA</b>			<b>6.768.283.276</b>	<b>41.700.000</b>	<b>1.696.287.405</b>	<b>0</b>	<b>0</b>	<b>5.113.695.871</b>	<b>365.539.821</b>	<b>5.078.088.664</b>	<b>365.539.821</b>	<b>5.078.088.664</b>	<b>365.539.821</b>	<b>5.078.088.664</b>	<b>99,47%</b>	<b>0,53%</b>	<b>35.607.207</b>
2.1.1.01.01.001.01	SUELDOS DEL PERSONAL NOMINA			4.998.283.276	41.000.000	1.040.859.000	0	0	3.998.424.276	333.160.998	3.979.138.477	333.160.998	3.979.138.477	333.160.998	3.979.138.477	99,52%	0,48%	19.285.799
2.1.1.01.03.001.03	BONIFICACIONES POR RECREACION			28.000.000	0	6.516.784	0	0	21.483.216	0	20.629.012	0	20.629.012	0	20.629.012	96,02%	3,98%	854.204
2.1.1.01.01.001.06	PRIMAS DE SERVICIOS			245.000.000	0	79.600.000	0	0	165.400.000	0	164.457.773	0	164.457.773	0	164.457.773	99,43%	0,57%	942.227
2.1.1.01.03.001.01	VACACIONES			454.000.000	0	200.699.006	0	0	253.300.994	11.973.875	244.417.195	11.973.875	244.417.195	11.973.875	244.417.195	96,49%	3,51%	8.883.799
2.1.1.01.01.001.08.02	PRIMA DE VACACIONES			324.000.000	0	141.755.560	0	0	182.244.440	11.973.875	178.971.562	11.973.875	178.971.562	11.973.875	178.971.562	98,20%	1,80%	3.272.878
2.1.1.01.01.001.07	BONIFICACION POR SERVICIOS			202.000.000	0	82.083.610	0	0	119.916.390	8.431.073	117.548.726	8.431.073	117.548.726	8.431.073	117.548.726	98,03%	1,97%	2.367.664
2.1.1.01.01.001.08.01	PRIMA DE NAVIDAD			517.000.000	700.000	144.773.445	0	0	372.926.555	0	372.925.919	0	372.925.919	0	372.925.919	100,00%	0,00%	636
	<b>SERVICIOS PERSONALES INDIRECTOS</b>			<b>15.565.007.827</b>	<b>4.269.125.581</b>	<b>1.033.500.000</b>	<b>162.449.788</b>	<b>0</b>	<b>18.963.083.196</b>	<b>163.801.518</b>	<b>17.242.593.199</b>	<b>350.401.518</b>	<b>17.241.759.847</b>	<b>1.948.411.700</b>	<b>17.241.759.847</b>	<b>88,94%</b>	<b>11,06%</b>	<b>1.721.323.349</b>
2.1.2.02.02.008	UNIDADES DE APOYO NORMATIVO	85999	Servicios presta	9.828.000.000	0	1.033.500.000	0	0	8.794.500.000	0	8.716.500.000	0	8.715.666.648	792.749.999	8.715.666.648	99,10%	0,90%	78.833.352
2.1.1.01.03.006	HONORARIOS CONCEJALES LEY 1368 DE 2009			2.572.156.562	0	0	162.449.788	0	2.734.606.350	163.801.518	1.093.152.390	163.801.518	1.093.152.390	163.801.518	1.093.152.390	39,97%	60,03%	1.641.453.960
2.1.2.02.02.008	REMUNERACION SERVICIOS PROFESIONALES Y TECNICOS	83990	Servicios presta	3.164.851.265	4.269.125.581	0	0	0	7.433.976.846	0	7.432.940.809	186.600.000	7.432.940.809	991.860.183	7.432.940.809	99,99%	0,01%	1.036.037
	<b>CONTRIB INHERENTE NOMINA SECTOR PRIVADO</b>			<b>167.000.000</b>	<b>7.300.000</b>	<b>13.267.000</b>	<b>0</b>	<b>0</b>	<b>161.033.000</b>	<b>13.474.900</b>	<b>160.632.600</b>	<b>13.474.900</b>	<b>160.632.600</b>	<b>13.474.900</b>	<b>160.632.600</b>	<b>99,76%</b>	<b>0,24%</b>	<b>400.400</b>
2.1.1.01.02.004	APORTES PATRONAL A CAJAS DE COMPENSACION			167.000.000	7.300.000	13.267.000	0	0	161.033.000	13.474.900	160.632.600	13.474.900	160.632.600	13.474.900	160.632.600	99,75%	0,25%	400.400
<b>2.1.1.01.02</b>	<b>CONTRIB NOMINA SECTOR PUBLICO</b>			<b>210.000.000</b>	<b>9.160.000</b>	<b>17.759.000</b>	<b>0</b>	<b>0</b>	<b>201.401.000</b>	<b>16.849.900</b>	<b>200.884.500</b>	<b>16.849.900</b>	<b>200.884.500</b>	<b>16.849.900</b>	<b>200.884.500</b>	<b>99,74%</b>	<b>0,26%</b>	<b>536.500</b>
2.1.1.01.02.007	APORTES PATRONAL - SENA			21.000.000	920.000	1.761.200	0	0	20.158.800	1.686.200	20.100.800	1.686.200	20.100.800	1.686.200	20.100.800	99,71%	0,29%	58.000
2.1.1.01.02.006	APORTES PATRONAL - I.C.B.F.			126.000.000	5.500.000	10.689.400	0	0	120.810.600	10.107.200	120.485.900	10.107.200	120.485.900	10.107.200	120.485.900	99,73%	0,27%	324.700
2.1.1.01.02.008	APORTE PATRONAL - E.S.A.P.			21.000.000	920.000	1.761.200	0	0	20.158.800	1.686.200	20.100.800	1.686.200	20.100.800	1.686.200	20.100.800	99,71%	0,29%	58.000
2.1.1.01.02.009	APORTE PATRONAL - INSTITUTO ESCUELAS TECNICAS			42.000.000	1.820.000	3.547.200	0	0	40.272.800	3.370.300	40.177.000	3.370.300	40.177.000	3.370.300	40.177.000	99,76%	0,24%	95.800
	<b>GASTOS GENERALES</b>			<b>1.748.089.000</b>	<b>90.000.000</b>	<b>1.212.757.176</b>	<b>0</b>	<b>0</b>	<b>625.331.824</b>	<b>5.784.824</b>	<b>602.869.326</b>	<b>32.559.824</b>	<b>586.658.223</b>	<b>32.559.824</b>	<b>586.658.223</b>	<b>97,79%</b>	<b>2,21%</b>	<b>38.673.601</b>
	<b>ADQUISICION DE BIENES</b>			<b>505.593.000</b>	<b>90.000.000</b>	<b>221.538.600</b>	<b>0</b>	<b>0</b>	<b>374.054.400</b>	<b>0</b>	<b>370.454.400</b>	<b>26.775.000</b>	<b>355.200.983</b>	<b>26.775.000</b>	<b>355.200.983</b>	<b>96,27%</b>	<b>3,73%</b>	<b>18.853.417</b>
2.1.2.01.01.004.01.01.02	COMPRA DE EQUIPOS DE BIENES MUEBLES			15.239.000	90.000.000	15.239.000	0	0	90.000.000	0	86.400.000	26.775.000	71.146.583	26.775.000	71.146.583	79,05%	20,95%	18.853.417
2.1.2.02.01.004	MATERIALES Y SUMINISTROS			15.239.000	0	15.239.000	0	0	0	0	0	0	0	0	0	100,00%	0,00%	0
2.1.2.02.02.006	PAPELERIA Y UTILES DE OFICINA	62451	Servicios de aloj	15.239.000	0	15.239.000	0	0	0	0	0	0	0	0	0	100,00%	0,00%	0
2.1.2.02.02.006	ASEO Y CAFETERIA	63312	Servicios de aloj	15.239.000	0	15.239.000	0	0	0	0	0	0	0	0	0	100,00%	0,00%	0
2.1.2.02.02.008	IMPRESOS, PUBLICACIONES Y LICITACIONES	89122	Servicios presta	15.239.000	0	15.239.000	0	0	0	0	0	0	0	0	0	100,00%	0,00%	0
2.1.2.02.02.006	COMBUSTIBLES Y LUBRICANTES	62291	Servicios de aloj	15.239.000	0	15.239.000	0	0	0	0	0	0	0	0	0	100,00%	0,00%	0
2.1.2.02.02.009	BIENESTAR SOCIAL	97230	Servicios para la	398.920.000	0	114.865.600	0	0	284.054.400	0	284.054.400	0	284.054.400	0	284.054.400	100,00%	0,00%	0
2.1.2.02.03	GASTOS VARIOS E IMPREVISTOS			15.239.000	0	15.239.000	0	0	0	0	0	0	0	0	0	100,00%	0,00%	0



**EJECUCION PRESUPUESTAL DE GASTOS**

**MES DE DICIEMBRE DE 2024**  
**EJECUCION PRESUPUESTAL**



CODIGO : GFI - C-06

VERSION : 1

FECHA DE APROBACION: 25 de mayo de 2016

CODIGO CIGP	DESCRIPCION	CODIGO	NOMBRE	APROPIAC.	MODIFICACION PRESUPUESTAL				APROPIACION	CDP	CDP	RP	COMPROMISOS	PAGOS	PAGOS	DE	FOR	SALDOS
				INICIAL	CREDITOS	C.CREDITOS	ADICION	REDUCCION	DEFINITIVA		ACUMULADOS		ACUMULADOS	DEL MES	ACUMULADOS	EJECUC.	EJECUT.	
				1	2	3	4	5	6	7	7		8	9	10	11	12	13
	<b>ADQUISICIÓN DE SERVICIOS</b>			<b>1.242.496.000</b>	<b>0</b>	<b>991.218.576</b>	<b>0</b>	<b>0</b>	<b>251.277.424</b>	<b>5.784.824</b>	<b>232.414.926</b>	<b>5.784.824</b>	<b>231.457.240</b>	<b>5.784.824</b>	<b>231.457.240</b>	<b>98,40%</b>	<b>1,60%</b>	<b>19.820.184</b>
2.1.2.02.02.008	MANTENIMIENTO Y REPARACIÓN DE EQUIPOS	87159	Servicios presta	15.239.000	0	15.239.000	0	0	0	0	0	0	0	0	0	100,00%	0,00%	0
2.1.2.02.02.008	MANTENIMIENTO Y REPARACIÓN DE VEHÍCULOS	87149	Servicios presta	15.239.000	0	15.239.000	0	0	0	0	0	0	0	0	0	100,00%	0,00%	0
2.1.2.02.02.007	SEGUROS	71358	Servicios financi	39.676.000	0	23.115.853	0	0	16.560.147	0	17.517.833	0	16.560.147	0	16.560.147	100,00%	0,00%	0
2.1.2.02.02.007	SEGUROS DE VIDA - CONCEJALES	71359	Servicios financi	494.990.000	0	494.990.000	0	0	0	0	0	0	0	0	0	100,00%	0,00%	0
2.1.2.02.02.009	CAPACITACIÓN	92920	Servicios para la	360.896.000	0	223.858.603	0	0	137.037.397	0	137.037.397	0	137.037.397	0	137.037.397	100,00%	0,00%	0
2.1.2.02.02.008	PUBLICIDAD Y PROPAGANDA	83619	Servicios presta	15.239.000	0	15.239.000	0	0	0	0	0	0	0	0	0	100,00%	0,00%	0
2.1.2.02.02.006	SERVICIOS PÚBLICOS	69113	Servicios de aloj	160.000.000	0	75.793.120	0	0	84.206.880	4.733.280	65.049.074	4.733.280	65.049.074	4.733.280	65.049.074	77,25%	22,75%	19.157.806
2.1.2.02.02.008	SERVICIOS PÚBLICOS - TELEFONO E INTERNET	84290	Servicios presta	50.000.000	0	37.527.000	0	0	12.473.000	1.051.544	12.473.000	1.051.544	12.473.000	1.051.544	12.473.000	100,00%	0,00%	0
2.1.2.02.02.009	SERVICIOS DE COMUNICACIÓN Y TRANSPORTE	91134	Servicios para la	15.239.000	0	15.239.000	0	0	0	0	0	0	0	0	0	100,00%	0,00%	0
2.1.2.02.02.008	FOTOCOPIAS	89121	Servicios presta	15.239.000	0	15.239.000	0	0	0	0	0	0	0	0	0	100,00%	0,00%	0
2.1.2.01.01.001.03.19	REPARACIONES LOCATIVAS			15.239.000	0	15.239.000	0	0	0	0	0	0	0	0	0	100,00%	0,00%	0
2.1.7.06.06	IMPUESTOS TASAS Y MULTAS			45.500.000	0	44.500.000	0	0	1.000.000	0	337.622	0	337.622	0	337.622	33,76%	66,24%	662.378
	<b>TRASFERENCIAS CORRIENTES</b>			<b>1.987.032.296</b>	<b>32.700.000</b>	<b>476.415.000</b>	<b>0</b>	<b>0</b>	<b>1.543.317.296</b>	<b>509.141.925</b>	<b>1.299.409.255</b>	<b>509.141.925</b>	<b>1.299.409.255</b>	<b>509.141.925</b>	<b>1.299.409.255</b>	<b>87,26%</b>	<b>12,74%</b>	<b>243.908.041</b>
	<b>TRANSFERENCIAS DE PREVISIÓN Y SEGURIDAD SOCIAL</b>			<b>1.487.032.296</b>	<b>32.700.000</b>	<b>246.415.000</b>	<b>0</b>	<b>0</b>	<b>1.273.317.296</b>	<b>509.141.925</b>	<b>1.269.603.465</b>	<b>509.141.925</b>	<b>1.269.603.465</b>	<b>509.141.925</b>	<b>1.269.603.465</b>	<b>99,75%</b>	<b>0,25%</b>	<b>3.713.831</b>
2.1.1.01.02.003	CESANTÍAS E INTERESES SOBRE CESANTÍAS			598.998.667	0	154.363.000	0	0	444.635.667	440.068.880	443.112.876	440.068.880	443.112.876	440.068.880	443.112.876	99,66%	0,34%	1.522.791
2.1.1.01.02.001	APORTE PATRONAL PENSIÓN			489.835.951	18.500.000	40.482.000	0	0	467.853.951	38.993.560	466.591.033	38.993.560	466.591.033	38.993.560	466.591.033	99,73%	0,27%	1.262.918
2.1.1.01.02.002	APORTE PATRONAL SALUD			373.298.878	13.200.000	46.764.000	0	0	339.734.878	28.318.685	338.908.956	28.318.685	338.908.956	28.318.685	338.908.956	99,76%	0,24%	825.922
2.1.1.01.02.005	APORTE PATRONAL RIESGOS PROFESIONALES			24.898.800	1.000.000	4.806.000	0	0	21.092.800	1.760.800	20.990.600	1.760.800	20.990.600	1.760.800	20.990.600	99,52%	0,48%	102.200
<b>2.1.3.13</b>	<b>OTRAS TRANSFERENCIAS</b>			<b>500.000.000</b>	<b>0</b>	<b>230.000.000</b>	<b>0</b>	<b>0</b>	<b>270.000.000</b>	<b>0</b>	<b>29.805.790</b>	<b>0</b>	<b>29.805.790</b>	<b>0</b>	<b>29.805.790</b>	<b>50,13%</b>	<b>49,87%</b>	<b>240.194.210</b>
2.1.3.13.01.001	SENTENCIAS JUDICIALES Y CONCILIACIONES			500.000.000	0	230.000.000	0	0	270.000.000	0	29.805.790	0	29.805.790	0	29.805.790	7,64%	92,36%	240.194.210

**SAMIR EDUARDO RADI CHEMAS**

REPRESENTANTE LEGAL

**REINALDA BLANCO DURAN**

PROF.UNIV- PRESUPUESTO

**CONCEJO DISTRITAL DE BARRANQUILLA**  
**NIT: 802.003.327-6**  
**ESTADO DE SITUACIÓN FINANCIERA**  
**A 30 DE JUNIO DE 2025**  
**CIFRAS EN PESOS**

CODIGO	Cuentas	NOTAS	AÑO 2025
	<b>ACTIVOS CORRIENTES:</b>	<b>1</b>	<b>16,935.05</b>
1110	EFFECTIVO Y EQUIVALENTES AL EFFECTIVO		16,935.05
	<b>ACTIVOS NO CORRIENTES:</b>		<b>413,431,533.99</b>
1132	EFFECTIVO DE USO RESTRINGIDO		284,708,008.99
13	Cuentas por cobrar		2.00
133712	TRANSFERENCIA POR COBRAR		2.00
16	PROPIEDAD PLANTA Y EQUIPOS	<b>2</b>	128,723,523.00
1650	REDES, LÍNEAS Y CABLES		
1665	MUEBLES, ENSERES Y EQUIPO DE OFICINA		106,962,583.00
1670	EQUIPOS DE COMUNICACIÓN Y COMPUTACIÓN		40,925,000.00
1685	DEPRECIACION ACUMULADA DE PROPIEDADES, PLANTA Y EQUIPO (CR)		-19,164,060.00
	<b>TOTAL ACTIVOS</b>		<b>413,448,469.04</b>
	<b>PASIVOS CORRIENTES</b>		<b>16,929,000.00</b>
24	Cuentas por pagar	<b>3</b>	16,929,000.00
2424	DESCUENTOS DE NÓMINA		0.00
2436	RETENCION EN LA FUENTE		16,929,000.00
2490	OTRAS CUENTAS POR PAGAR		0
25	BENEFICIOS A EMPLEADOS	<b>4</b>	0
2511	BENEFICIOS A EMPLEADOS A CORTO PLAZO		0
	<b>PASIVOS NO CORRIENTES</b>		<b>1,233,875,174.00</b>
27	PROVISIONES	<b>5</b>	1,233,875,174.00
2701	LITIGIOS Y DEMANDAS		1,233,875,174.00
	<b>TOTAL PASIVOS</b>		<b>1,250,804,174.00</b>
31	PATRIMONIO DE LAS ENTIDADES DE GOBIERNO	<b>6</b>	<b>-837,355,704.96</b>
3105	CAPITAL FISCAL		4,728,338,632.05
3109	RESULTADO DE EJERCICIOS ANTERIORES		-5,543,828,883.14
3110	RESULTADO DEL EJERCICIO		-21,865,453.87
3145	IMPACTOS POR LA TRANSICIÓN AL NMR		0.00
	<b>TOTAL PATRIMONIO</b>		<b>-837,355,704.96</b>

ANDRES FELIPE ORTIZ HERNANDEZ  
PRESIDENTE CONCEJO  
DE BARRANQUILLA

JIMMY MEZA ANGULO  
PROFESIONAL DE CONTABILIDAD  
T.P. No. 97918-T

**CONCEJO DISTRITAL DE BARRANQUILLA**  
**NIT: 802.003.327-6**  
**ESTADO DE RESULTADOS INTEGRAL**  
**DEL 1° DE ENERO AL 31 DE JUNIO DE 2025**  
**CIFRAS EN PESOS**

CODIGO	CUENTAS	NOTAS	AÑO 2025
	<b>INGRESOS OPERACIONALES</b>	<b>7</b>	
44	TRANSFERENCIAS Y SUBVENCIONES		5,101,887,929.00
4428	OTRAS TRANSFERENCIAS		5,101,887,929.00
	<b>INGRESOS NO OPERACIONALES</b>	<b>8</b>	
48	OTROS INGRESOS		4.13
4802	FINANCIEROS		4.13
4808	INGRESOS DIVERSOS		0
	<b>GASTOS OPERACIONALES</b>	<b>9</b>	
51	DE ADMINISTRACION Y OPERACIÓN		5,118,816,929.00
5101	SUELDOS Y SALARIOS		957,151,205.00
5103	CONTRIBUCIONES EFECTIVAS		252,640,717.00
5104	APORTES SOBRE LA NÓMINA		50,556,600.00
5107	PRESTACIONES SOCIALES		228,252,827.00
5108	GASTOS DE PERSONAL DIVERSOS		516,799,143.00
5111	GENERALES		3,113,416,437.00
	<b>EXCEDENTE (DEFICIT) OPERACIONAL</b>		<b>-16,929,000.00</b>
	<b>GASTOS NO OPERACIONALES</b>	<b>10</b>	<b>4,936,458.00</b>
53	DETERIORO, DEPRECIACIONES, AMORTIZACIONES Y PROVISIONES.		4,936,458.00
5347	DETERIORO DE CUENTAS POR COBRAR		0.00
5360	DEPRECIACIÓN DE PROPIEDADES, PLANTA Y EQUIPO		4,936,458.00
58	OTROS EGRESOS		0.00
5802	OTROS GASTOS FINANCIEROS		0.00
	<b>EXCEDENTE (DEFICIT) DEL EJERCICIO</b>		<b>-21,865,453.87</b>

ANDRES FELIPE ORTIZ HERNANDEZ  
PRESIDENTE CONCEJO  
DE BARRANQUILLA

JIMMY MEZA ANGULO  
PROFESIONAL DE CONTABILIDAD  
T.P. No. 97918-T